

令和2年度 事業報告

2020年度は、新型コロナウイルス感染症のパンデミックによる未曾有の経済停滞にさらされ、感染者数は世界で1億人を上回り、多くの国々では感染拡大防止のために経済活動の人為的な抑制を余儀なくされ、急激かつ大幅な景気後退を経験するに至りました。

我が国の経済もその例外ではなく、感染症の拡大に伴い先ずはインバウンド需要の減少から消失、続いて中国の生産活動停滞によるサプライチェーンを通じた供給制約による生産の滞りに見舞われ、さらには、感染拡大防止のために国内の経済社会活動の抑制を余儀なくされ、その経済的な波及経路を拡げながら日本経済に甚大な影響を及ぼしました。

4月の緊急事態宣言が全国に発令される数日前に、三次市では県内初のクラスターが発生したため、当シルバー人材センターにおいては4月13日から5月末までの間、会員に対する就業の自粛要請、「よりんさい」の臨時休業、そして職員の勤務体制は可能な限り少人数のシフトで勤め、在宅勤務も命ずるなどの対策を講じざるを得ませんでした。

新型コロナウイルス感染症の影響により、4月・5月の受託事業及び労働者派遣事業は大幅な減収となり、また年間を通じての民間企業及び一般家庭からの契約金額は昨年度と比較し減収となりました。

政府が推進してきた「働き方改革」具体的には、2019年4月に長時間労働是正に向けた働き方改革関連法が施行され、労働者の待遇の在り方の見直し等が進められている中、新型コロナウイルス感染症の拡大を受けその防止の観点から、自宅待機や営業自粛、テレワーク又は自発的な有給休暇取得といった働き方に大きな変化が求められることになり労働環境は働き方改革の成果と感染症の影響が皮肉にも重なっているものと思われ、感染拡大は我が国の経済活動の停滞を通じて雇用・就業に多大な影響を及ぼしました。

国及び地方公共団体の高齢社会対策の重要な役割を担っているシルバー人材センターは高齢法に定められた「高年齢者の就業の機会を確保しもって高齢者の福祉の増進に資すること等を目的」とした公益法人であり、急速に高齢化が進行する中で、自治体やその他の関係機関とも連携し積極的な事業の展開を図り就業開拓に努めましたが、新型コロナウイルス感染症の影響は大きく契約実績は減収に至りましたが、その反面、会員数は昨年度を上回り、また最終的には労働者派遣事業の契約実績は増収となりました。

コロナ禍で、令和2年度は掲げている基本計画の実施が厳しい状況ではありましたが引き続き、公益社団法人として、将来を見据えて確かな事業運営と活力ある高齢社会の構築を目指し邁進いたします。

事業実績等の詳細については別頁に記載のとおりで、会員数、受注件数、契約金額等については下記のとおりです。

会 員 数	401 人	(令和元年度実績	391 人)
受 注 件 数	3,560 件	(令和元年度実績	3,918 件)
就 業 実 人 員	331 人	(令和元年度実績	342 人)
就 業 延 人 員	27,430 人	(令和元年度実績	30,058 人)
就 業 率	82.5 %	(令和元年度実績	87.5 %)
受託契約金額	185,407,871 円	(令和元年度実績	204,703,002 円)
派遣就業延人員	9,995 人	(令和元年度実績	8,891 人)
派遣契約金額	61,506,898 円	(令和元年度実績	54,884,047 円)

I 普及啓発

地域社会に対しシルバー事業の理解と周知を図るため、年6回三次市広報誌に広告を掲載、公共施設等へのポスター掲示、センター広報誌の発行、また会員の口コミによる加入促進に努め、シルバー事業の活動等の情報提供を行い啓発活動に努めました。

II 安全・適正就業の推進

(1) 安全就業

安全・適正就業委員会による対策会議を7月に開催し、事業実施状況や事故発生状況について検証を行いました。

当センターの広報紙へ安全就業に関する記事を掲載し、また「高齢者のための安全安心ブック」を全会員に配布し、安全意識高揚に努めました。

剪定及び除草グループを対象に安全就業研修会を開催し、本所・北部支所・南部支所で94名の参加があり、傷害事故再発防止等の研修を行いました。

林業・木材製造業労働災害防止協会広島県支部による令和3年度実施予定の伐木等の業務に係る特別教育講習会の情報提供を行いました。

誠に遺憾ながら、つぎのような事故が発生いたしております。

【傷害事故】

発生日	場 所	内 容
7月	本 所	伐採作業において、チルホールで伐木を引く作業を行っていた会員の退避を確認せず伐倒したため、倒木の下敷きになった。
10月	本 所	剪定作業中、バランスを崩し脚立と一緒に転倒し肋骨を骨折した。
10月	本 所	スパイダーモアで草刈り中、モアの反転を抑えきれずモアと共に斜面下へ転落して肋骨を骨折した。
11月	北 部	剪定作業中、伸縮脚立の高さ調整ロックが完全にセットされていなかったため、バランスを崩し2段目から後方へ転落し舗装道路で後頭部を打撲した。

【損害賠償事故】

発生日	場 所	内 容
5月	南 部	飛散防止対策をせず田の法面の草刈り作業を実施したため、隣家の台所出窓のガラスに1cm程の穴を開けた。会員負担で対応した。
6月	本 所	飛散防止対策また車両の移動も依頼せず、工場内の駐車車両付近の草刈りを行ったため、駐車してあった車両の運転席側窓ガラスを破損させた。

【車両等による物損事故】

発生月	場 所	内 容
10月	本 所	センターの1トンドンプで就業中、上り坂へ車両を止め車から降りて積み込み作業をしようとした時に、サイドブレーキがあまく車両が後退しブロックへ衝突してマフラーが破損した。

(2) 適正就業

広島県シルバー人材センター連合会主催の令和2年度適正就業担当者会議に職員6名がオンラインで参加し、「労働者派遣事業と請負事業との区分基準について」「高齢者の社会保険加入要件について」の講義を受けました。

Ⅲ 就業分野の開拓・拡大

当該年度の事業実績は、就業開拓推進員による就業開拓や会員加入促進、市行政に対して就業機会の確保に努めましたが、新型コロナウイルス感染症の影響は大きく請負・委任では、受注件数3,560件と前年度と比較し358件の減少となり契約金額では185,407,871円対前年度比90.6% 金額にして19,295,131円の減収となりました。

また、労働者派遣事業においては、受注件数40件と前年度と比較し2件の減少となりましたが、契約金額では61,506,898円【公共】11,612,604円【民間企業】49,894,294円で、対前年度比112%金額にして6,622,851円の増収となりました。

請負・委任の契約金額を公民区別構成で比較しますと、【公共】75,705,709円（全体の40.8%）対前年度比較（1.9%増）【民間企業】45,972,882円（全体の24.8%）対前年度比較（20.7%減）【一般家庭】60,184,411円（全体の32.5%）対前年度比較（11.2%減）【独自事業】3,544,869円（全体の1.9%）対前年度比較（25.6%減）となり、公共事業は増収し、民間企業、一般家庭及び独自事業は減収となりました。

さらに、職群別に大別してみますと【一般作業群】109,340,286円（59.0%）【技能群】40,949,630円（22.1%）【折衝外交群】22,988,367円（12.4%）【管理群】6,999,342円（3.8%）【技術群】2,873,721円（1.5%）【サービス群】1,983,323円（1.1%）【事務群】273,202円（0.1%）となっております。

Ⅳ 就業機会創出・拡大にかかる事業

厚生労働省広島労働局委託事業であり広島県シルバー人材センター連合会主催の「高齢者活躍人材確保育成事業」を受け、新規入会員の確保、雇用・就業機会の確保・拡大のための講習会、また女性セミナーへ積極的に参加するよう要請しました。その結果、新規加入会員は8人でした。

V 相談、情報提供

会員による会員の自主的な組織であることや、請負・委任形式の就業環境、労働者派遣事業等への取組み、組織の仕組みや法令及び現状等の説明を、本所における定例の入会説明会はもとより、入会希望者が来所した場合にはその都度説明会を本所・支所で実施することで会員確保に努めました。また、例年、会員の自主的な運営参加を図るため各地区においての開催していましたが、新型コロナウイルス感染拡大防止の観点から中止しました。

今年度の会員数は、男性299人女性102人の合計401人となり、入会者64人に対して退会者が54人と前年度と比較し10人増の結果となりました。

なお、入会者64人のうち、男性44人、女性20人平均年齢は70歳であり入会動機は、【経済的】24人(37.5%)【健康維持】23人(35.9%)【その他】10人(15.7%)【社会参加】7人(10.9%)となっています。

退会者は、男性34人、女性20人平均年齢75歳で、退会の動機は大半が病気を理由に退会されています。

VI 社会参加活動の推進

毎年恒例の鵜飼乗船場周辺環境整備のボランティア作業は、新型コロナウイルス感染症の影響を受け中止となりましたが、10月の普及啓発月間「シルバーの日」では、会員124名の参加による、小学校や保育所、コミュニティセンターなど公共施設の除草や剪定及び国・市道のゴミ拾い等清掃のボランティア活動を実施しました。

VII 雇用による就業機会の提供

高齢者の多様なニーズに応えるため、臨時的かつ短期的な雇用による就業及び軽易な業務を希望する高齢者に、職業紹介及び労働者派遣による就業機会の情報提供等を行い労働者派遣事業において延人員9,995名を派遣しました。

VIII 財源確保及び組織体制

シルバー人材センターは、高齢化社会が加速していく状況の中で非常に重要な責務を担う団体であることから、行政機関に対して受注確保並びに補助金の必要性を提唱し連携の強化に努めました。また、昨年度策定した第3次中期計画に基づき、活力ある地域社会の発展・高年齢者の就労支援の充実、更なる事業の展開を図るため検証を行いました。

IX 業務執行

公益法人として、年4回の理事会を始め各部会・委員会等を開催するとともに、毎月職員連絡会議を実施し、関係法令等を遵守した組織及び円滑な事業運営を推進するため、情報交換と課題の解決・調整に努めました。

I 会員の状況

1. 年齢別・性別会員構成

年齢別 性別	年齢別						合計	男女比	平均年齢	最高年齢
	60歳未満	60歳~64歳	65歳~69歳	70歳~74歳	75歳~79歳	80歳以上				
男性	0	18	63	114	64	40	299	74.6%	73.5歳	104歳
女性	0	6	18	35	34	9	102	25.4%	73.7歳	88歳
合計	0	24	81	149	98	49	401	100.0%	73.5歳	—
構成比	0.0%	6.0%	20.2%	37.2%	24.4%	12.2%	100.0%	—	—	—

2. 地区別会員構成

地区	男性	女性	計	構成比
三次	19	6	25	6.2%
河内	3	1	4	1.0%
十日市	17	12	29	7.2%
八次	45	21	66	16.5%
栗屋	23	6	29	7.2%
酒河	3	0	3	0.7%
神杉	9	3	12	3.0%
田幸	4	3	7	1.7%
川西	8	2	10	2.5%
和田	21	5	26	6.5%

地区	男性	女性	計	構成比
川地	8	6	14	3.5%
君田	8	1	9	2.2%
布野	30	6	36	9.0%
作木	11	2	13	3.2%
吉舎	40	16	56	12.3%
三良坂	13	3	16	4.0%
三和	24	3	27	6.7%
甲奴	13	6	19	4.7%
合計	299	102	401	100.0%

3. 年齢階層・性別・就業希望職群別登録会員構成

年齢・性別 職群別	60歳未満		60歳~64歳		65歳~69歳		70歳~74歳		75歳~79歳		80歳以上		合計			
	男性	女性	男性	女性	男性	女性	男性	女性	男性	女性	男性	女性	男性	女性	計	構成比
技術群	0	0	2	0	10	3	17	2	15	1	7	0	51	6	57	14.2%
技能群	0	0	1	0	12	1	27	0	17	1	12	0	69	2	71	17.7%
事務群	0	0	0	1	0	0	1	3	1	3	2	0	4	7	11	2.7%
管理群	0	0	1	0	8	0	15	0	6	0	4	0	34	0	34	8.5%
折衝外交群	0	0	1	0	5	4	9	2	5	5	2	1	22	12	34	8.5%
一般作業群	0	0	13	4	27	7	45	22	20	19	13	3	118	55	173	43.1%
サービス群	0	0	0	1	1	3	0	6	0	5	0	5	1	20	21	5.2%
合計	0	0	18	6	63	18	114	35	64	34	40	9	299	102	401	100.0%

4. 年齢階層・性別・就業実人員構成

年齢・性別	60歳未満		60歳~64歳		65歳~69歳		70歳~74歳		75歳~79歳		80歳以上		合計			
	男性	女性	男性	女性	男性	女性	男性	女性	男性	女性	男性	女性	男性	女性	計	
就業実人員	0	0	16	3	47	14	87	29	59	31	38	7	247	84	331	

5. 年齢階層・性別・入会動機別構成

年齢・性別 動機別	60歳未満		60歳~64歳		65歳~69歳		70歳~74歳		75歳~79歳		80歳以上		合計		
	男性	女性	男性	女性	男性	女性	男性	女性	男性	女性	男性	女性	男性	女性	計
社会参加	0	0	5	2	13	7	28	5	17	5	12	1	75	20	95
健康維持	0	0	4	1	16	4	26	14	27	18	22	7	95	44	139
経済的	0	0	8	3	27	5	42	9	12	9	3	1	92	27	119
その他	0	0	1	0	7	2	18	7	8	2	3	0	37	11	48
合計	0	0	18	6	63	18	114	35	64	34	40	9	299	102	401

6. 令和2年度 入会会員 年齢階層・性別・入会動機別構成

年齢・性別 動機別	60歳未満		60歳~64歳		65歳~69歳		70歳~74歳		75歳~79歳		80歳以上		合計		
	男性	女性	男性	女性	男性	女性	男性	女性	男性	女性	男性	女性	男性	女性	計
社会参加	0	0	0	0	2	1	3	1	0	0	0	0	5	2	7
健康維持	0	0	3	0	4	2	4	3	3	3	0	1	14	9	23
経済的	0	0	9	2	6	1	3	2	1	0	0	0	19	5	24
その他	0	0	0	0	0	0	4	4	0	0	2	0	6	4	10
合計	0	0	12	2	12	4	14	10	4	3	2	1	44	20	64

7. 令和2年度 入会会員 月別・性別・入会構成

性別	月													計	平均年齢	最高年齢
	4月	5月	6月	7月	8月	9月	10月	11月	12月	1月	2月	3月				
男性	14	4	4	6	2	1	5	0	0	3	1	4	44	69.0歳	82歳	
女性	6	2	3	2	1	0	1	3	1	1	0	0	20	71.2歳	81歳	
合計	20	6	7	8	3	1	6	3	1	4	1	4	64	—	—	

8. 退会会員 年齢階層・性別・退会理由別構成

年齢・性別 理由別	60歳未満		60歳~64歳		65歳~69歳		70歳~74歳		75歳~79歳		80歳以上		合計		
	男性	女性	男性	女性	男性	女性	男性	女性	男性	女性	男性	女性	男性	女性	計
病 気	0	0	1	0	1	2	3	5	7	3	2	1	14	11	25
就 職	0	0	2	0	2	0	2	2	1	0	1	0	8	2	10
死 亡	0	0	0	0	2	0	0	0	0	0	1	0	3	0	3
転 居	0	0	0	0	1	0	0	0	0	1	0	0	1	1	2
仕事がない	0	0	0	0	0	0	0	0	0	0	0	0	0	0	0
就業機会ない	0	0	0	0	0	0	0	0	0	0	1	0	1	0	1
家庭の事情等	0	0	0	0	0	0	0	1	0	0	0	0	0	1	1
加 齢	0	0	0	0	0	0	0	0	2	2	3	1	5	3	8
その他	0	0	0	0	0	2	2	0	0	0	0	0	2	2	4
合計	0	0	3	0	6	4	7	8	10	6	8	2	34	20	54

9. 退会会員 月別・性別・退会構成

性別	月													計	平均年齢	最高年齢
	4月	5月	6月	7月	8月	9月	10月	11月	12月	1月	2月	3月				
男性	1	1	5	1	1	0	2	1	1	6	1	14	34	75.1歳	88歳	
女性	1	1	1	0	1	2	0	0	0	2	1	11	20	73.8歳	84歳	
合計	2	2	6	1	2	2	2	1	1	8	2	25	54	—	—	

II 会議等の開催状況

1. 定時総会・理事会・専門部会

開催年月日	会議の名称	議事等の内容
令和2年 5月29日	定時総会	1 令和元年度収支補正予算の報告の件 2 令和元年度事業報告及び附属明細書の報告の件 3 令和2年度事業計画及び収支予算書等の報告の件 4 令和元年度計算書類(貸借対照表及び正味財産増減計算書)及び附属明細書並びに財産目録の承認の件 監査報告の件 5 定款の一部変更の承認の件 6 会費規程の改定の件 7 理事長に対する権限委任の件

開催年月日	会議の名称	議事等の内容
令和2年 4月28日	第1回 理事会	1 令和元年度事業報告及び附属明細書の承認の件 2 令和元年度計算書類(貸借対照表及び正味財産増減計算書)及び附属明細書並びに財産目録の承認の件 令和元年度監査報告の件 3 会員表彰の承認の件 4 令和2年度定時総会招集手続きの決議の件 5 理事長に対する権限委任の件 6 新規加入正会員の報告について
8月28日	第2回 理事会	1 保存期間満了に係る会計関係書類の廃棄処分の承認の件 2 業務執行報告 3 新規加入正会員の報告について 4 安全・適正就業強化月間の取組みについての報告 5 事業実績報告(4月～7月)
11月 5日	第3回 理事会	1 令和3年度事業計画の承認の件 2 令和3年度収支予算の承認の件 3 資金調達及び設備投資の見込みについて承認の件 4 職員就業規則全部改正の承認の件 5 臨時職員規則全部改正の承認の件 6 育児休業及び育児短時間勤務等に関する規則制定の承認の件

開催年月日	会議の名称	議事等の内容
11月 5日	第3回 理事会	7 介護休業及び介護短時間勤務等に関する規則制定の承認の件 8 従たる事務所の移転の承認の件 9 理事長に対する権限委任の件 10 新規加入正会員の報告の件 11 令和2年度上半期事業実績報告 12 各部会からの報告
令和3年 3月25日	第4回 理事会	1 令和2年度収支補正予算の承認の件 2 令和3年度事業計画承認の件 3 令和3年度収支予算承認の件 4 職員就業規則改訂の承認の件 5 職員就業規則改訂に伴い付随する規則の施行日の改正の承認の件 6 定款の一部改正の承認の件 7 理事長に対する権限委任の件 8 業務執行報告 9 新規加入正会員の報告について 10 事業実績報告(10月～2月)

開催年月日	専門部会	議事等の内容
令和2年 6月22日	普及啓発部会	入会説明会研修 入会説明会の運営について
7月22日	事業部会	事故発生状況について 就業前ミーティング「安全チェックシート」について 事業実績について
10月16日	総務部会	令和3年度事業計画(案)及び収支予算(案)について 設立30周年記念事業計画について
10月29日	普及啓発部会	広報誌「出逢い」第32号内容について 入会説明会の運営について
令和3年 3月15日	普及啓発部会	令和2年度活動報告及び令和3年度活動計画について ポイント制度について
3月18日	総務部会	令和3年度事業計画について 令和3年度収支予算について 未収金について 定款の変更について

開催年月日	専門委員会	議事等の内容
令和2年 6月 3日	福祉・家事援助事業推進委員会 役員会	令和2年度活動計画について 平和の折り鶴について
7月 3日	安全・適正就業委員会	事故発生状況について 安全・適正就業強化月間について 除草作業中の飛散防止対策について
7月15日	福祉・家事援助事業推進委員会 役員会	活動経過報告及び実施計画 親睦会の実施について 平和の折り鶴の作成
令和3年 2月10日	福祉・家事援助事業推進委員会 役員会	活動経過報告 料理講習会開催について 女性会員拡大に向けての検討

2. 安全・適正就業関係

開催年月日	内 容
令和2年 5月15日	「高齢者のための安全安心ブック」配布
6月20日	熱中症対策取組強化期間（6月20日～9月30日）啓発横断幕設置
7月 1日	安全・適正就業強化月間（7月1日～7月31日）
7月 3日	第1回 安全・適正就業委員会
7月16日	安全就業パトロール（北部支所管内）
7月20日	安全就業パトロール（南部支所管内）
8月17日	安全就業研修会（本所管内）
～19日	
9月 9日	安全就業パトロール（本所管内）
9月15日	安全就業パトロール（本所管内）
9月28日	安全就業研修会（北部支所管内）
12月17日	安全就業研修会（南部支所管内）

3. 福祉・家事援助関係

開催年月日	内 容
令和2年 6月 3日	福祉・家事援助事業推進委員会 役員会
7月15日	福祉・家事援助事業推進委員会 役員会
7月31日	よりんさい スタッフ会議
10月16日	よりんさい スタッフ会議
11月 1日	みよし紅葉まつり イベント参加
令和3年 2月10日	福祉・家事援助事業推進委員会 役員会
2月26日	よりんさい スタッフ会議
3月10日	料理講習会「毎日の食事から、キラキラ健康アップ!!」

4. 事務局関係

開催年月日	内 容
令和2年 4月 1日	辞令交付式
4月10日	本庁挨拶回り
4月13日	全会員に対し、「新型コロナウイルス感染拡大予防における就業の自粛の お願い」文書通知
4月20日	本所・支所連絡会議 入会説明会
4月24日	令和元年度 会計監査
5月 7日	全会員に対し、「緊急事態宣言の延長に伴う就業対策について」文書通知
5月11日	緊急事態宣言の延長に伴い職員勤務体制を、在宅及び土日出勤を含めた ～31日 シフト制勤務期間の措置
5月18日	本所・支所連絡会議
5月20日	入会説明会
6月 1日	三次市長、三次市議会議長 表敬訪問
6月12日	広島労働局、広島働き方改革推進支援センター（相談・指導）
6月18日	三次ケーブルビジョン（飼育中のカブトムシ取材 ①）
6月19日	本所・支所連絡会議
6月22日	三次ケーブルビジョン（飼育中のカブトムシ取材 ②） 入会説明会
6月24日	尾本一明 社会保険労務士 来訪 （職員就業規則及び臨時的任用職員就業取扱要綱改正のための相談・指導）
7月 7日	市内全保育施設 カブトムシセット送配 ～8日
7月 8日	三次ケーブルビジョン（飼育中のカブトムシ取材 ③）
7月15日	三次ケーブルビジョン（平和の折り鶴作成の取材）
7月20日	入会説明会
7月22日	本所・支所連絡会議
7月31日	三次藩札 取扱加盟店説明会
8月20日	本所・支所連絡会議 入会説明会
8月25日	尾本一明 社会保険労務士 来訪 （職員就業規則及び臨時的任用職員就業取扱要綱改正のための協議）

開催年月日	内 容
8月28日	三次市長 訪問（令和2年度全シ協定時総会決議文に伴う支援要請行動）
8月31日	三次市議会議長 訪問（令和2年度全シ協定時総会決議文に伴う支援要請行動）
	吉舎町交流拠点施設の管理・運営に関する説明会
9月23日	本所・支所連絡会議
	入会説明会
9月24日	NRI社会情報システム ユーザー研修会（オンライン）
10月17日	シルバーの日（ボランティア活動に伴う巡回）
10月20日	本所・支所連絡会議
10月20日	入会説明会
11月 1日	吉舎町交流拠点施設「よっしや吉舎」落成式
	第8回三次紅葉まつり イベント参加
11月 4日	南部支所移転作業
~7日	
11月 9日	三次市産業振興部商工観光課商工労働係 協議
11月10日	広島法務局 従たる事務所移転登記申請
11月19日	広島労働局 経理事務指導
11月20日	本所・支所連絡会議
	入会説明会
12月21日	本所・支所連絡会議
	入会説明会
	三次市長面談（次年度補助金要望他）
令和3年 1月 8日	NRI社会情報システム(株) 来訪
1月18日	本所・支所連絡会議
1月20日	入会説明会
2月19日	本所・支所連絡会議
2月22日	入会説明会
2月25日	NRI社会情報システム 経理担当者向け年度末処理オンラインセミナー
3月 3日	三次ケーブルビジョン（カブトムシ飼育施設取材 ①）
3月18日	三次ケーブルビジョン（カブトムシ飼育施設取材 ②）
3月22日	本所・支所連絡会議
	入会説明会
3月25日	三次市長面談

5. (公社)全国シルバー人材センター事業協会関係

開催年月日	会議等の名称
令和2年10月 9日	令和2年度 会員拡大・就業開拓担当者会議（オンライン）
11月13日	職業紹介責任者講習
11月16日	令和2年度 適正就業担当者会議（オンライン）
～18日	
令和3年 1月15日	令和2年度 安全就業指導員会議（オンライン）
～22日	

6. (公社)広島県シルバー人材センター連合会関係

開催年月日	会議等の名称
令和2年 6月22日	定時総会
7月29日	第1回 事務局長会議
10月 1日	定時理事会
10月21日	高齢者活躍人材確保育成事業に係る介護補助講習後の入会説明会
令和3年 2月 1日	適正就業担当者会議（動画配信）
～10日	
2月10日	事業推進計画策定委員会（オンライン）
3月 8日	福祉・家事援助サービス研修会（動画配信）
～12日	
3月18日	定時理事会

7. 高齢者活躍人材確保育成事業等

開催年月日	講習会の名称
令和2年10月16日	介護補助講習
～10月21日	「高齢者活躍人材確保育成事業に係る技能講習」のガイダンス
11月24日	女性セミナー パリスタイルのお正月リース講座

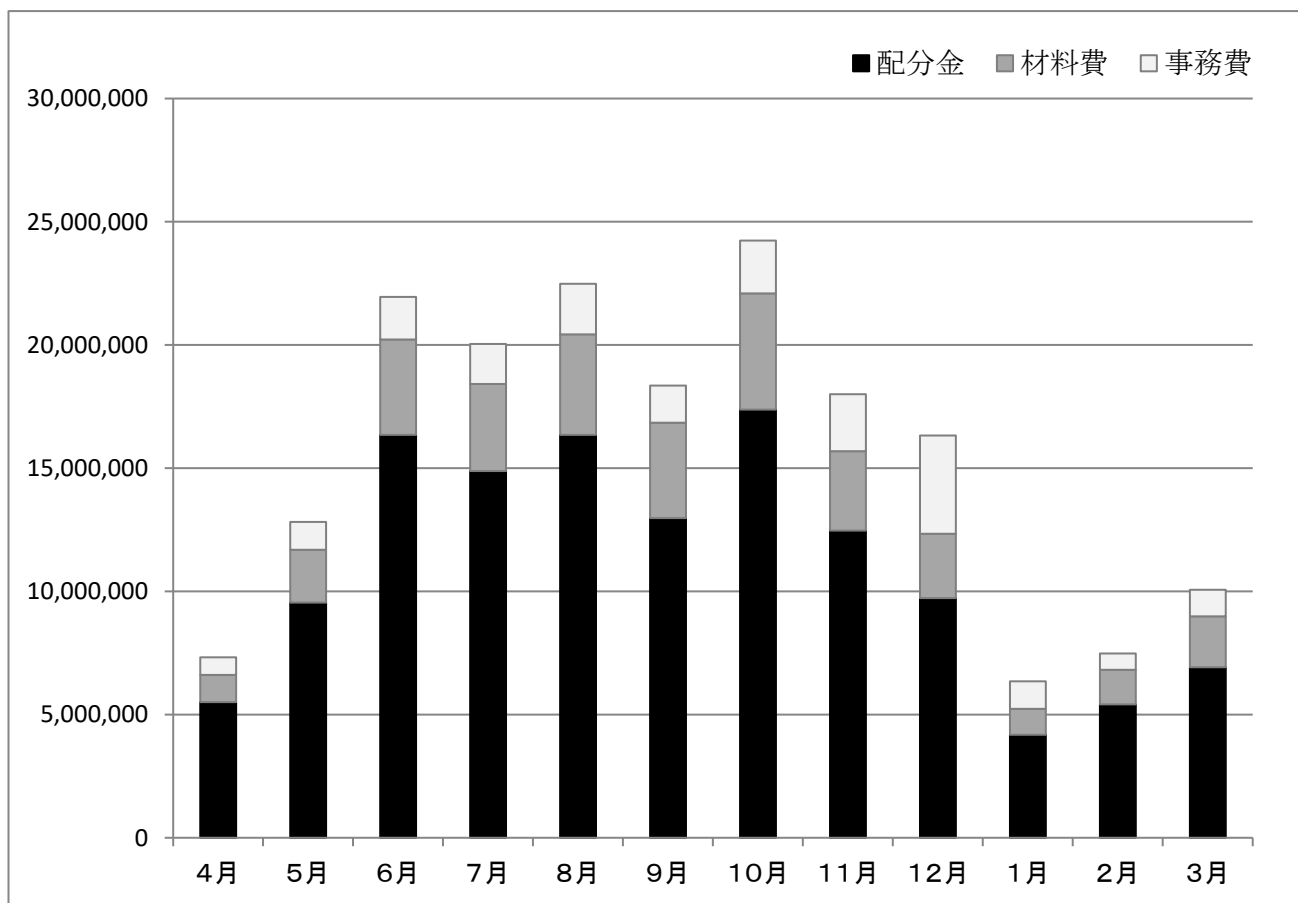
Ⅲ 事業実績

1. 月別受託事業実績(請負・委任)

区分 月別	会員 人数	受注 件数	就業 実人員	就業 延人員	契 約 金 額 (単位：円)				就業率 (%)
					配分金	材料費等	事務費	合計	
4月	409	192	197	1,263	5,499,287	1,115,394	706,526	7,321,207	48.2
5月	413	288	213	1,826	9,541,510	2,151,055	1,131,047	12,823,612	51.6
6月	414	436	267	3,496	16,349,548	3,868,622	1,729,017	21,947,187	64.5
7月	421	464	261	3,279	14,888,151	3,522,951	1,625,257	20,036,359	62.0
8月	422	505	273	3,227	16,350,497	4,083,665	2,053,225	22,487,387	64.7
9月	421	333	248	2,606	12,975,897	3,869,323	1,505,647	18,350,867	58.9
10月	425	473	260	3,423	17,382,036	4,704,051	2,144,420	24,230,507	61.4
11月	427	355	244	2,300	12,472,890	3,211,534	2,314,955	17,999,379	57.1
12月	427	218	230	2,016	9,723,078	2,616,886	3,979,821	16,319,785	53.9
1月	423	61	155	1,250	4,180,462	1,056,222	1,107,451	6,344,135	36.6
2月	422	79	174	1,239	5,418,194	1,395,059	671,003	7,484,256	41.2
3月	401	156	209	1,505	6,924,043	2,058,425	1,080,722	10,063,190	52.1
計	401	3,560	331	27,430	131,705,593	33,653,187	20,049,091	185,407,871	82.5
公共団体		539		10,125	47,025,033	17,799,971	10,880,705	75,705,709	
民間企業		396		8,214	37,106,209	4,398,397	4,468,276	45,972,882	
一般家庭		2,574		8,488	45,020,163	10,677,471	4,486,777	60,184,411	
独自事業		51		603	2,554,188	777,348	213,333	3,544,869	

【月別契約金額比較グラフ】

[単位：円]



2. シルバー派遣事業実績（実施事務所）

職種・公民別		区分	受注 件数	職群別派遣労働 登録会員数			派遣 就業 実人員	派遣 就業 延人員	契約金額（単位：円）		
				男性	女性	合計			会員賃金	手数料等	合計
仕事 の 分 類 別 実 績	管 理 的 職 業		0	0	0	0		0	0	0	0
	専 門 的 ・ 技 術 的 職 業		3	1	0	1		1,317	6,008,939	1,533,805	7,542,744
	事 務 的 職 業		1	3	4	7		503	2,953,575	764,046	3,717,621
	販 売 の 職 業		9	3	4	7		2,872	12,638,860	3,559,407	16,198,267
	サ ー ビ ス の 職 業		19	18	11	29		3,933	21,672,014	6,040,211	27,712,225
	保 安 の 職 業		0	0	0	0		0	0	0	0
	農 林 漁 業 の 職 業		0	2	0	2		0	0	0	0
	生 産 工 程 の 職 業		0	1	0	1		0	0	0	0
	輸 送 ・ 機 械 運 転 の 職 業		1	14	1	15		298	943,650	230,094	1,173,744
	建 設 ・ 採 掘 の 職 業		0	4	0	4		0	0	0	0
	運 搬 ・ 清 掃 ・ 包 装 等 の 職 業		7	21	11	32		1,072	4,075,451	1,086,846	5,162,297
		上段計		40	67	31	98	80	9,995	48,292,489	13,214,409

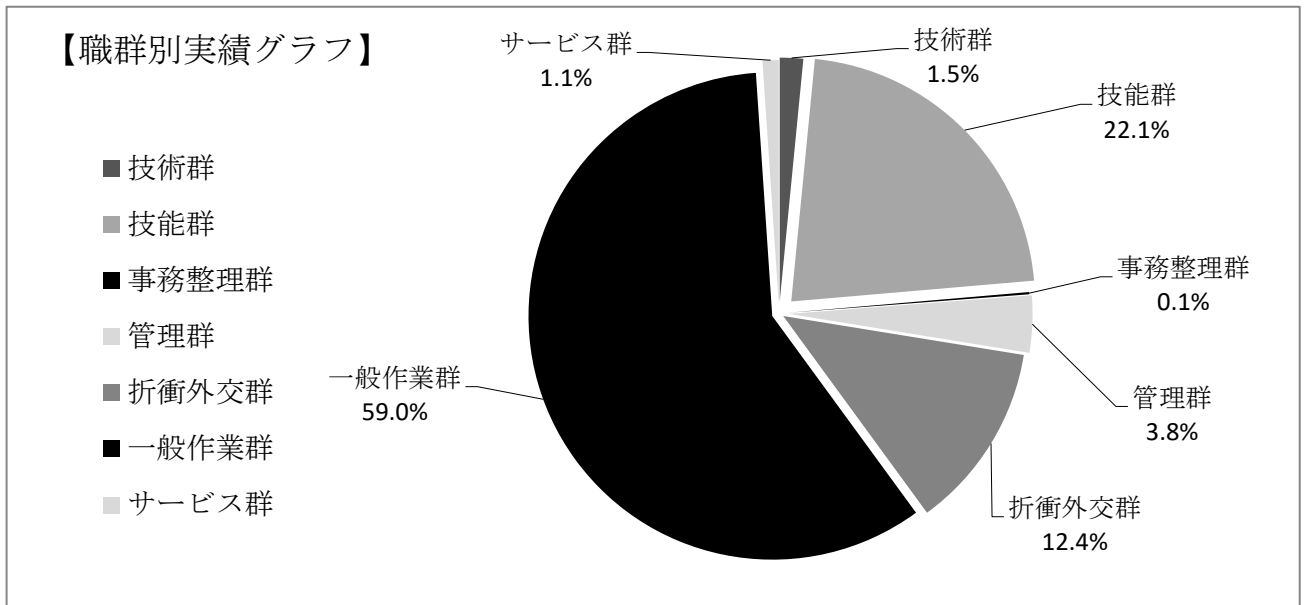
公 共 ・ 民 間 別 実 績	下段計		40	67	31	98	80	9,995	48,292,489	13,214,409	61,506,898
	公共事業		9					1,663	9,134,865	2,477,739	11,612,604
	民間事業	一般企業等	31					8,332	39,157,624	10,736,670	49,894,294
		個人・家庭	0					0	0	0	0

派遣期間別受注件数	
1 0 日 未 満	0
1 0 日 以 上 1 ヶ 月 未 満	0
1 ヶ 月 以 上 3 ヶ 月 未 満	3
3 ヶ 月 以 上 6 ヶ 月 未 満	2
6 ヶ 月 以 上	35
合 計	40

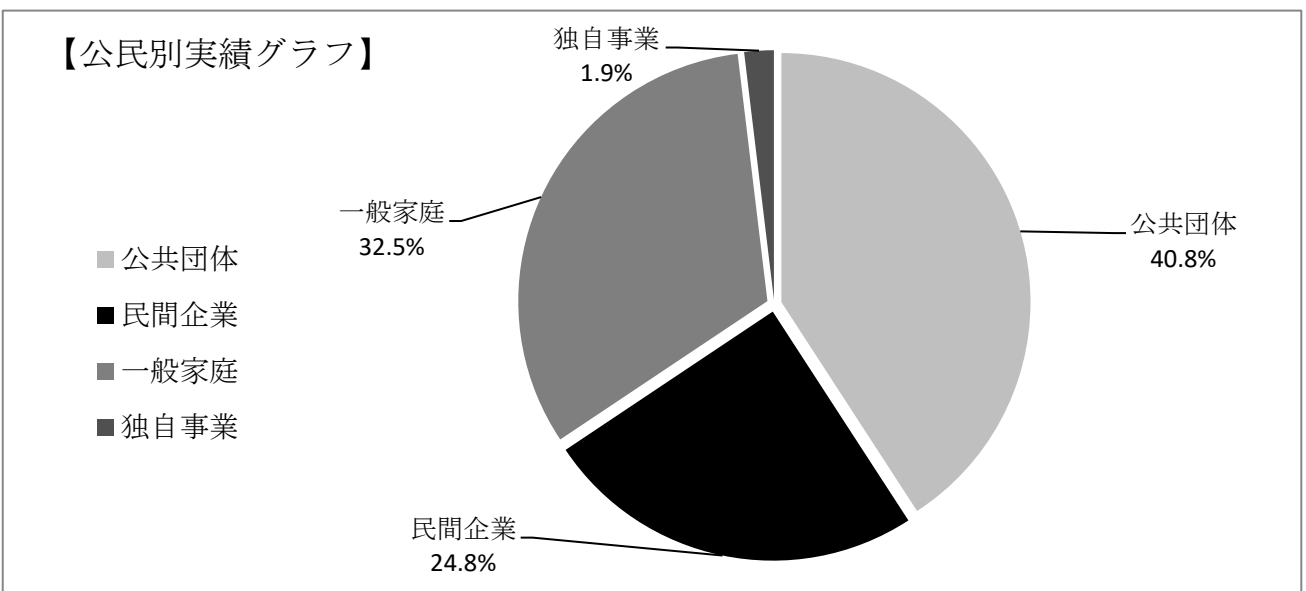
手数料等内訳（単位：円）	
センター受託収益	5,425,068
県連合会経費	1,265,156
消費税等	6,524,185

3. 職群別・受注先別事業実績(請負・委任)

職群	区分	受注 件数	就業 延人員	契 約 金 額 (単位:円)			
				配分金	材料費	事務費	合計
技 術 群		46	505	2,539,959	90,543	243,219	2,873,721
技 能 群		1,000	4,039	29,043,737	7,274,626	4,631,267	40,949,630
事 務 整 理 群		11	232	245,779	2,638	24,785	273,202
管 理 群		8	858	4,871,610	1,653,425	474,307	6,999,342
折 衝 外 交 群		103	5,691	15,035,045	5,799,055	2,154,267	22,988,367
一 般 作 業 群		2,261	15,681	78,296,538	18,684,592	12,359,156	109,340,286
サ ー ビ ス 群		131	424	1,672,925	148,308	162,090	1,983,323
合 計		3,560	27,430	131,705,593	33,653,187	20,049,091	185,407,871



受注先	区分	受注 件数	就業 延人員	契 約 金 額 (単位:円)			
				配分金	材料費	事務費	合計
公 共 団 体		539	10,125	47,025,033	17,799,971	10,880,705	75,705,709
民 間 企 業		396	8,214	37,106,209	4,398,397	4,468,276	45,972,882
一 般 家 庭		2,574	8,488	45,020,163	10,677,471	4,486,777	60,184,411
独 自 事 業		51	603	2,554,188	777,348	213,333	3,544,869
合 計		3,560	27,430	131,705,593	33,653,187	20,049,091	185,407,871

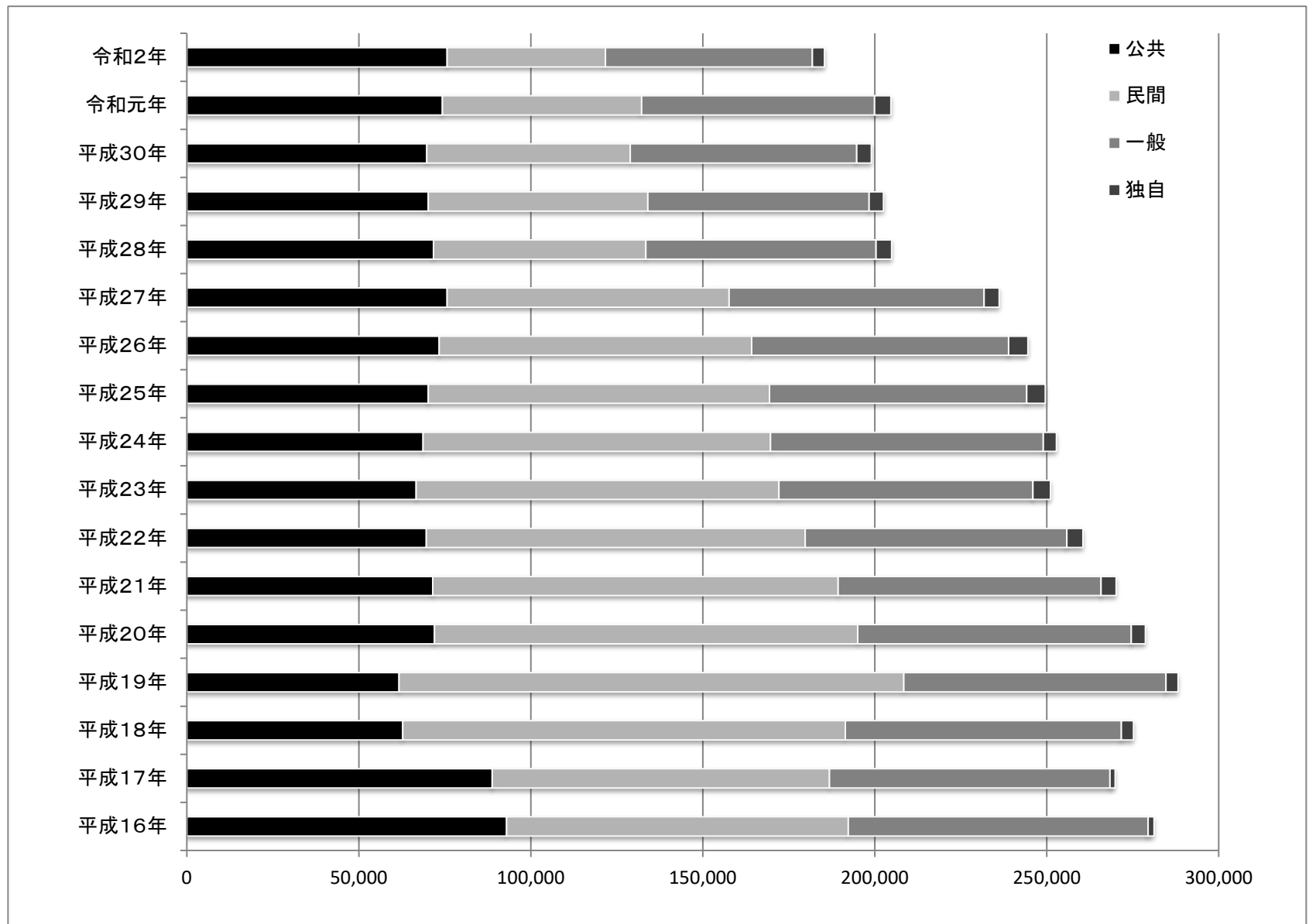


4. 年度別事業実績の推移(請負・委任)

年度別	会員数			受注 件数	契約金額 (単位:円)					就業 実人員	就業 延人員	就業率 (%)
	男	女	計		公共	民間	一般	独自	合計			
平成16年	422	190	612	6,264	92,997,844	99,314,404	87,183,908	1,724,112	281,220,268	551	51,976	90.0
平成17年	391	164	555	6,201	88,763,113	98,062,614	81,562,809	1,483,058	269,871,594	533	49,583	96.0
平成18年	360	149	509	6,093	62,779,354	128,644,667	80,279,467	3,542,969	275,246,457	492	53,765	96.7
平成19年	380	138	518	6,056	61,679,456	146,754,495	76,218,097	3,523,228	288,175,276	489	52,255	94.4
平成20年	386	137	523	5,437	71,998,843	123,065,062	79,512,253	4,103,314	278,679,472	511	48,634	97.7
平成21年	401	151	552	4,975	71,489,774	117,879,684	76,410,666	4,431,999	270,212,123	535	47,051	96.9
平成22年	376	138	514	4,728	69,647,201	110,159,230	76,046,109	4,704,357	260,556,897	517	46,532	100.6
平成23年	355	134	489	4,628	66,680,948	105,445,102	73,855,487	5,101,632	251,083,169	477	43,151	97.5
平成24年	348	130	478	4,665	68,668,327	101,035,117	79,326,780	3,832,972	252,863,196	458	42,719	95.8
平成25年	317	119	436	4,451	70,186,450	99,189,773	74,776,825	5,469,105	249,622,153	449	40,997	103.0
平成26年	299	113	412	4,503	73,384,766	90,827,494	74,714,603	5,614,222	244,541,085	401	38,881	97.3
平成27年	304	108	412	4,430	75,679,702	81,977,354	74,167,095	4,378,344	236,202,495	406	39,950	98.5
平成28年	292	107	399	4,371	71,713,739	61,744,198	66,951,990	4,483,657	204,893,584	379	33,614	95.0
平成29年	277	97	374	4,325	70,162,682	63,892,399	64,310,506	4,174,440	202,540,027	356	32,486	95.2
平成30年	279	103	382	3,815	69,785,676	59,129,425	65,855,272	4,268,751	199,039,124	357	30,478	93.5
令和元年	289	102	391	3,918	74,278,742	57,935,431	67,721,999	4,766,830	204,703,002	342	30,058	87.5
令和2年	299	102	401	3,560	75,705,709	45,972,882	60,184,411	3,544,869	185,407,871	331	27,430	82.5

【契約金額の推移】

[単位:千円]



5. 年度別事業実績の推移(請負・委任・派遣事業)

区分 年度	会員数						受注件数						就業 実人員		就業延人員			契約金額（単位：円）								
				うち派遣 登録会員			請負・委任			派遣								請負・委任			派遣			合計		
	男性	女性	計	男性	女性	計	公共	民間	計	公共	民間	計	請負	派遣	請負	派遣	計	公共	民間	計	公共	民間	計	公共	民間	合計
平成27年	304	108	412	25	7	32	775	3,655	4,430	1	5	6	406	9	39,950	523	40,473	75,679,702	160,522,793	236,202,495	280,416	2,848,419	3,128,835	75,960,118	163,371,212	239,331,330
平成28年	292	107	399	28	6	34	872	3,499	4,371	9	7	16	379	35	33,614	4,528	38,142	71,713,739	133,179,845	204,893,584	10,062,914	17,885,571	27,948,485	81,776,653	151,065,416	232,842,069
平成29年	277	97	374	32	7	39	836	3,489	4,325	9	9	18	356	37	32,486	4,550	37,036	70,162,682	132,377,345	202,540,027	10,240,612	17,566,940	27,807,552	80,403,294	149,944,285	230,347,579
平成30年	279	103	382	47	21	68	528	3,287	3,815	9	22	31	357	37	30,478	6,275	36,753	69,785,676	129,253,448	199,039,124	10,204,747	27,638,425	37,843,172	79,990,423	156,891,873	236,882,296
令和元年	289	102	391	54	25	79	550	3,373	3,923	9	33	42	342	73	30,058	8,891	38,949	74,278,742	130,424,260	204,703,002	11,622,358	43,261,689	54,884,047	85,901,100	173,685,949	259,587,049
令和2年	299	102	401	67	31	98	539	3,021	3,560	9	31	40	331	80	27,430	9,995	37,425	75,705,709	109,702,162	185,407,871	11,612,604	49,894,294	61,506,898	87,318,313	159,596,456	246,914,769

※ 請負・委任分野の民間の数値は、民間・一般・独自の合算で表記